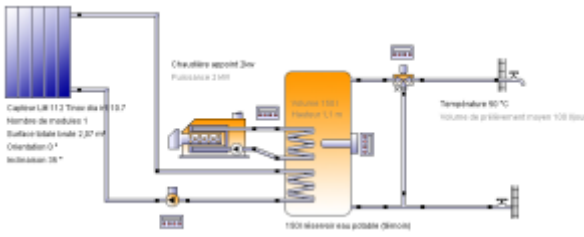


Rapport résumé

	<p>Ce rapport a été créé par: Pierre Amet</p> <p>Chemin des Serres, 04170 Saint André les Alpes, FR</p>
Variante (Eau chaude sanitaire)	Projet pognant_gros_cesi
	<p>saint-andré les alpes Position: Libre Pays: France Longitude: 6,35° Latitude: 44° Altitude: 940 m Température externe moyenne 10,3 °C Rayonnement champs capteurs: 3515 kWh/Année Champ de capt. (vers le sud) Orientation: 0° Inclinaison: 35°</p>
	<p>Installation solaire (modèle Vela Solaris prédéfini) 150litres 1 Im112t 35deg</p> <p>Installation</p> <p>Surface capteurs: 2.07 m² Surface absorbeur totale: 1.86 m² Volume du réservoir: Volume: 150 l Puissance des chauffages d'appoint: Puissance: 4 kW (2 Chauffage d'appoint) Longueur de toute la tuyauterie: Longueur : 35 m (11 Tuyaux)</p>
Demande de consommation	Besoin énergétique est couvert
Energie finale totale distribuée à l'installation de référence (combustible et énergie électrique du réseau consommés)	-
Energie finale totale distribuée à l'installation solaire (combustible et énergie électrique du réseau consommés)	1134,4 kWh/Année
Taux d'énergie solaire au système (nette)	68,8 %
Taux de couverture solaire eau chaude (SFnHw)	-
Taux de couverture solaire bâtiment (SFnBd)	-
Economie annuelle de combustible	165,7 m ³ : [Gaz naturel H] appoint 2kw / -
Economie annuelle d'énergie	1740,3 kWh: appoint 2kw / 0 kWh: Thermoplongeur 2
Réduction annuelle d'émission de CO2	403 kg: [Gaz naturel H] appoint 2kw / 0 kg : [Electricité] Thermoplongeur 2
Rendement total champ capteurs	1566 kWh/Année
Rendement champ capteurs par superficie brute	757 kWh/m ² /Année
Rendement champ capteurs par superficie ouverture	842 kWh/m ² /Année
Demande de consommation	Besoin énergétique est couvert
Composants/matériaux définis par l'utilisateur	Pour la simulation, 2 éléments définis par l'utilisateur sont employés.
Eclaircissements	http://www.polysun.ch/

Vue d'ensemble de l'installation

Données météo

Propriétés	Valeur, unité	Propriétés	Valeur, unité
Température externe	10,3 °C	Rayonnement global	1540 kWh/m ²
Rayonnement diffus	544,1 kWh/m ²	Rayonnement thermique	2545,9 kWh/m ²
Vitesse du vent	3,04 m/s	Humidité de l'air	58,9 %
Température externe moyenne-24-h	10,3 °C	Température extérieure en principe	-9 °C
Rayonnement direct normal	1993,6 kWh/m ²		

Définition des consommateurs

Consommateur	N. cat.	Désignation	Description	Température nominale	Consommation énergétique
Présence	1	toujours présent	Jours de présence: 365	-	-
Besoin en eau chaude	1	Constant	101,1 l/d	50 °C	1554,5 kWh/Année

Définition du système solaire

Elément	N. cat.	Désignation	Propriétés, Valeur, unité
Capteur	17	1x LM 112 Tinox dia int 10.7	Surface totale brute: 2,07 m ² , Source des données: u136119, Surface absorbeur totale: 1,86 m ² , Orientation: 0°, Inclinaison: 35°
Chaudière	0	appoint 2kw	Puissance: 2 kW, Rendement: 90%
Tube 1	14	Tube acier 25x2.5	Diamètre extérieur: 32 mm, Epaisseur isolation: 20 mm
Tube 2	14	Tube acier 25x2.5	Diamètre extérieur: 32 mm, Epaisseur isolation: 20 mm
Tube 3	14	Tube acier 25x2.5	Diamètre extérieur: 32 mm, Epaisseur isolation: 20 mm
Tube 4	14	Tube acier 25x2.5	Diamètre extérieur: 32 mm, Epaisseur isolation: 20 mm
Tube 5	14	Tube acier 25x2.5	Diamètre extérieur: 32 mm, Epaisseur isolation: 20 mm
Tube 6	32	Tube cuivre 22x1	Diamètre extérieur: 22 mm, Epaisseur isolation: 20 mm
Tube 7	32	Tube cuivre 22x1	Diamètre extérieur: 22 mm, Epaisseur isolation: 20 mm
Tube 8	32	Tube cuivre 22x1	Diamètre extérieur: 22 mm, Epaisseur isolation: 20 mm
Tube 9	32	Tube cuivre 22x1	Diamètre extérieur: 22 mm, Epaisseur isolation: 20 mm
Tube 10	32	Tube cuivre 22x1	Diamètre extérieur: 22 mm, Epaisseur isolation: 20 mm
Tube 11	32	Tube cuivre 22x1	Diamètre extérieur: 22 mm, Epaisseur isolation: 20 mm
Réservoir 2	563	150l réservoir eau potable (témoin)	Volume: 150 l, Epaisseur isolation: 80 mm
Réglage vanne mélangeuse			Définition de la température nominale: Valeur variable, Variation de température: 2 dT(°C)
Réglage de la pompe du circuit solaire			Température maximale du réservoir: 70 °C, Différence de température de mise en marche: 6 dT(°C), Différence de température d'arrêt: 2 dT(°C), Définition du débit nominal: Débit spécifique
Réglage du chauffage d'appoint 2			Référence pour les sondes température 1: Valeur variable, Durée de fonctionnement minimum: 10 min., Durée d'arrêt minimum: 0 min.

Élément	N. cat.	Désignation	Propriétés, Valeur, unité
Réglage du chauffage d'appoint 3			Référence pour les sondes température 1: Valeur variable, Durée de fonctionnement minimum: 0 min., Durée d'arrêt minimum: 0 min.

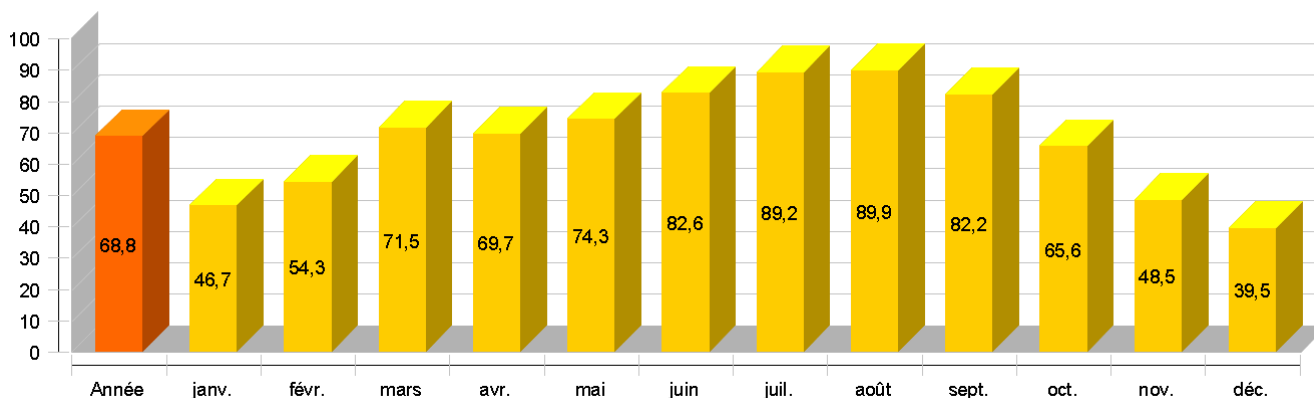
Présentation des résultats

Taux d'énergie solaire au système (nette)

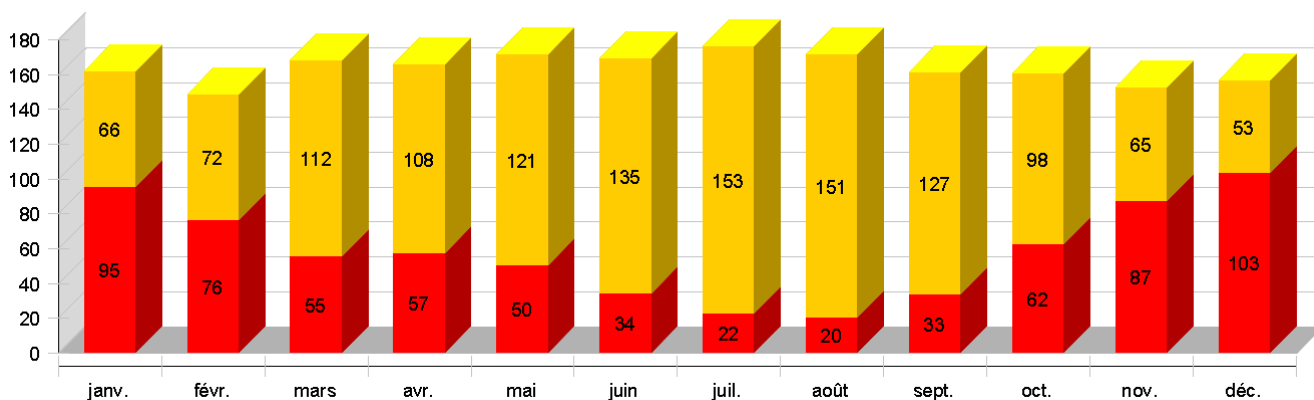
Symbole	Unité	Année	Jan	Fév	Mar	Avr	Mai	Jun	Jul	Août	Sep	Oct	Nov	Déc
SFn	%	68,8	46,7	54,3	71,5	69,7	74,3	82,6	89,2	89,9	82,2	65,6	48,5	39,5
Qsol	kWh	1566	85	92	140	135	149	165	187	184	157	122	83	69
Saux	kWh	695	95	76	55	57	50	34	22	20	33	62	87	103
Qdem	kWh	1555	132	122	137	133	137	131	132	129	123	127	123	129
Qdef	kWh	80	8	7	8	6	6	6	5	6	6	7	7	8

SFn: Taux d'énergie solaire au système (nette), Qsol: Énergie solaire au système, Saux: Énergie supplémentaire au niveau du réservoir, Qdem: Besoin énergétique, Qdef: Déficit énergétique

Taux d'énergie solaire au système (nette) [%]



Rendement solaire et énergie supplémentaire [kWh]



Température maximale journalière du capteur [°C]

